




Magistrat der Stadt Salzburg
 Markt-und Veterinäramt
 Franz Josef Straße 8
 5020 Salzburg


Datum: 09.12.2025



PRÜFBERICHT

Dieser Prüfbericht einschließlich der enthaltenen Prüfergebnisse gilt ausschließlich für den/die vorliegenden Prüfgegenstand/-gegenstände und den Umfang der durchgeführten Untersuchungen. Auf Probenahme, Lagerung und Transport bis zur Übergabe an die AGES hatte die Prüfstelle keinen Einfluss, sofern die Probenahme nicht durch die AGES erfolgte und nachstehend dokumentiert ist. Die Messunsicherheit, die sich aus der Probenahme ergibt, ist nicht in der erweiterten Messunsicherheit (sofern angegeben) berücksichtigt, sofern nicht ausdrücklich anders angegeben. Dieser Prüfbericht darf grundsätzlich nur im Gesamten vervielfältigt und nur mit Zustimmung der AGES weitergegeben oder veröffentlicht werden, weiters darf nichts hinzugefügt werden. Es gelten die AGB der AGES.

Auftragsnummer:



Externe Kennung:



Erstauftrag:

Datum des Auftrages:

03.12.2025

Prüfbericht ergeht an:


Magistrat der Stadt Salzburg, Franz Josef Straße 8, 5020 Salzburg,

Tel. 0662/8072-2179, Fax 0662/8072-2061

Magistrat der Stadt Salzburg, Franz Josef Straße 8, 5020 Salzburg, Tel.

0662/8072-2177, Fax 0662/8072-2061

Rechnungsempfänger:



Bitte eine Pathosektion mit Feststellung der

Ernährung bzw. Todesursache,

Auftragskommentar:



Probenmaterial:


Tierkörper (1)

Probenummer:



Externe Probenkennung:

Probe eingelangt am:



Material:

Tierkörper

Abgabeort:



Schlacht/LebendTier:

T

Tierkategorie:

FED

Tierart:

Felsentaube (06650)



Tierkategorienname: Federwild
 Gemeinde ID: 50101
 Gemeinde: Salzburg
 Untersuchungsart: E
 Sonstiges: Gewicht: 0,34kg
 Gefäßnummer: 25VIS0093015
 Probenahmedatum: 01.12.2025
 Probennehmer:
 Untersuchung von-bis:

Die Untersuchung der Probe ergab folgendes Ergebnis:

| Parameter | (Teil-)Probe | Ergebnis | N | K |
|------------------------|---------------|-------------------------------------------------------------------------------------------------------------------------------------------------------------------------------------------------------------------------------------------------------------------------------------------------------------------------------------------------------------------------------------------------------------------------------------------------------------------------------------------------------------------------------------------------------------------------------------------------------------------------------------------------|---|---|
| Makroskopischer Befund | Originalprobe | Männlich; Erhaltungszustand gut; Ernährungszustand sehr gut; großflächig Hautzusammenhangstrennungen im rechten Hals- und Thoraxbereich und ventralem Abdomen mit Eröffnung der Körperhöhle, sowie Austritt von Darmschlingen, mgr. Blutungen im angrenzenden Gewebe; Trümmerfraktur der Schädelbasis mit multiplen Begleitblutungen; im Halsbereich Teile der Trachea fehlend; multiple Lazerationen des Herzens und der Leber mit ausgedehnten frei in der Körperhöhle befindlichen Blutkoagula; ggr. Milzschwellung; Kropf eröffnet, in geringer Menge verschiedene Arten von Getreidekörnern nachweisbar; übrige Organe unauffällig. | | 1 |

Allfällig verwendete Abkürzungen:

n.n. ... nicht nachweisbar NG ... Nachweisgrenze N ... Hinweis auf nicht akkreditiertes Verfahren
 n.b. ... nicht bestimmbar BG ... Bestimmungsgrenze x ... Verfahren nicht akkreditiert
 n.a. ... nicht auswertbar o.B. ... ohne Befund K ... Kommentar
 nwb ... nachweisbar

Kommentar (Verwendetes Untersuchungsverfahren):

1.) Sektion von Tieren sowie pathologisch-anatomische Beurteilung von Organen bzw. Organteilen (bis 1kg)
PV_1538

Gesamtbeurteilung (unterliegt nicht der Akkreditierung):

Diagnose:

Das Tier war in einem sehr guten Ernährungszustand. Todesursache war ein Trauma (möglicherweise durch einen Carnivoren).

Kommentar:

Aviäre Influenza und Newcastle-Disease wurden ausgeschlossen



Zeichnungsberechtigt:



----- Ende des Prüfberichts -----



| | | |
|------------------------------------------------------------------------------------|---------------------------------------------------------------------------------------------------------------------------------------------------------------------------------------------------------------------------------------------------------------------------------------------------------------------------------------------------------|----------------------------------------------------------------------------------------------------------------------|
| Signaturwert | XeTsgIts9HK0jSkXgEwV71m+OuxBroLUmM11gc4DStcwmwVfYulr4diWX1CGL6Yu5FEQh/aMt6mqMiNyszDPSAhR023Kd3FjfIMUfxtCokR4j0m8328NOGAUzSkv2ESfnrF8bgisH0qHhPmmhvWmnIOhC3N3MyDmp3WxVAx0QFTkgnCRUADDIHoNoRxejgGutkHAHZ+LC/yGAFqoYPIxt94PMit/NWOJzXNLqhl5mHDy7580G9Ym+K1gZKnT1FHC2GNv991socj45kLwAqLlaiSQ4sq6HUHxPRTGIPbWU/2gfgwF/evDyYLRafQ7ARK2gsBMSV9nQ0hoyg67a90jg== | |
|  | Unterzeichner | serialNumber=586178147653 CN=Agentur für Gesundheit und Ernährungssicherheit GmbH C=AT |
| | Datum/Zeit-UTC | 2025-12-09T10:01:11Z |
| | Aussteller-Zertifikat | CN=a-sign-corporate-07,OU=a-sign-corporate-07,O=A-Trust Ges. f. Sicherheitssysteme im elektr. Datenverkehr GmbH,C=AT |
| | Serien-Nr. | 419848915 |
| | Methode | urn:pdfsigfilter:bka.gv.at:binaer:v1.1.0 |
| | Parameter | etsi-bka-moa-1.0 |
| Prüfinformation | Dieses Dokument wurde amtssigniert. Informationen zur Prüfung der elektronischen Signatur und des Ausdrucks finden Sie unter http://www.signaturpruefung.gv.at | |

